

Paro Registrado.

Septiembre 2024

FICHA TERRITORIAL: Comarca Cuencas Mineras

Unidad: nº personas
Fuente: Instituto Aragonés de Empleo

Por grupo de edad y sexo

	Total	Hombres	Mujeres
16-19	7	6	1
20-24	20	12	8
25-29	19	8	11
30-34	31	9	22
35-39	35	15	20
40-44	24	9	15
45-49	21	9	12
50-54	20	9	11
55-59	41	13	28
60-64	46	17	29
Total	264	107	157

Por sector de actividad económica y sexo

CNAE-2009	Total	Hombres	Mujeres
Agricultura, ganadería y pesca	8	5	3
Industria y energía	42	28	14
Construcción	16	14	2
Servicios	173	53	120
Sin empleo anterior	25	7	18
Total	264	107	157

Por sección de actividad económica y sexo

CNAE-2009	Total	Hombres	Mujeres
Agricultura, ganadería, silvicultura y pesca	8	5	3
Industria manufacturera	37	23	14
Suministro de agua, actividades de saneamiento, gestión de residuos y descontaminación	5	5	0
Construcción	16	14	2
Comercio al por mayor y al por menor; reparación de vehículos de motor y motocicletas	28	8	20
Transporte y almacenamiento	1	1	0
Hostelería	25	2	23
Actividades profesionales, científicas y técnicas	6	1	5
Actividades administrativas y servicios auxiliares	28	8	20
Administración Pública y defensa; Seguridad Social obligatoria	49	26	23
Educación	4	1	3
Actividades sanitarias y de servicios sociales	17	2	15
Actividades artísticas, recreativas y de entretenimiento	2	1	1
Otros servicios	9	3	6
Actividades de los hogares como empleadores de personal doméstico; actividades de los hogares como productores de bienes y servicios para uso propio	4	0	4
Sin clasificar	25	7	18
Total	264	107	157

La actividad económica indica aquélla en la que el parado realizó su último trabajo, según la Clasificación Nacional de Actividades Económicas de 2009 (CNAE-2009)

Paro Registrado.

Septiembre 2024

FICHA TERRITORIAL: Comarca Cuencas Mineras

Unidad: nº personas

Fuente: Instituto Aragonés de Empleo

Por nivel de formación y sexo

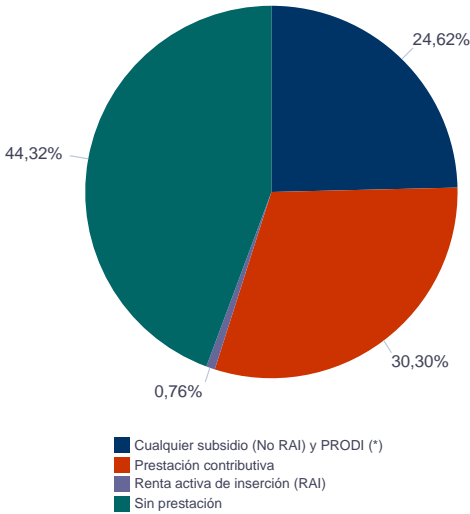
		Total	Hombres	Mujeres
Educación primaria	Educación Primaria o inferior	41	12	29
		41	12	29
Primera etapa de educación secundaria	Primera etapa de educación secundaria	163	75	88
		163	75	88
Segunda etapa de educación secundaria	Bachillerato	14	6	8
	Enseñanza media de formación profesional	25	7	18
		39	13	26
Enseñanza superior	Enseñanza superior de formación profesional	12	5	7
	Enseñanza superior universitaria	9	2	7
		21	7	14
Total		264	107	157

NOTA: La tabla de nivel de formación se basa en la Clasificación Nacional de Educación 2000 (INE). Se ha seleccionado el nivel educativo más alto adquirido por el demandante parado.

Por tipo de prestación y sexo

	Total	Hombres	Mujeres
Sin prestación	117	45	72
Prestación contributiva	80	46	34
Cualquier subsidio (No RAI) y PRODI (*)	65	15	50
Renta activa de inserción (RAI)	2	1	1
Total	264	107	157

(*) PRODI= Programa temporal de protección por desempleo e inserción, RAI = Renta activa de inserción.



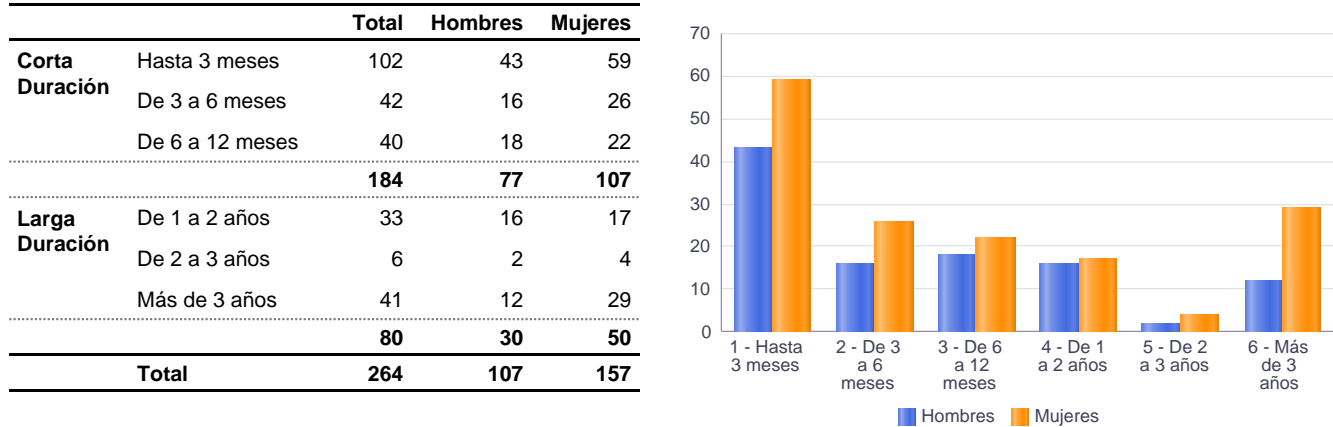
Paro Registrado.

Septiembre 2024

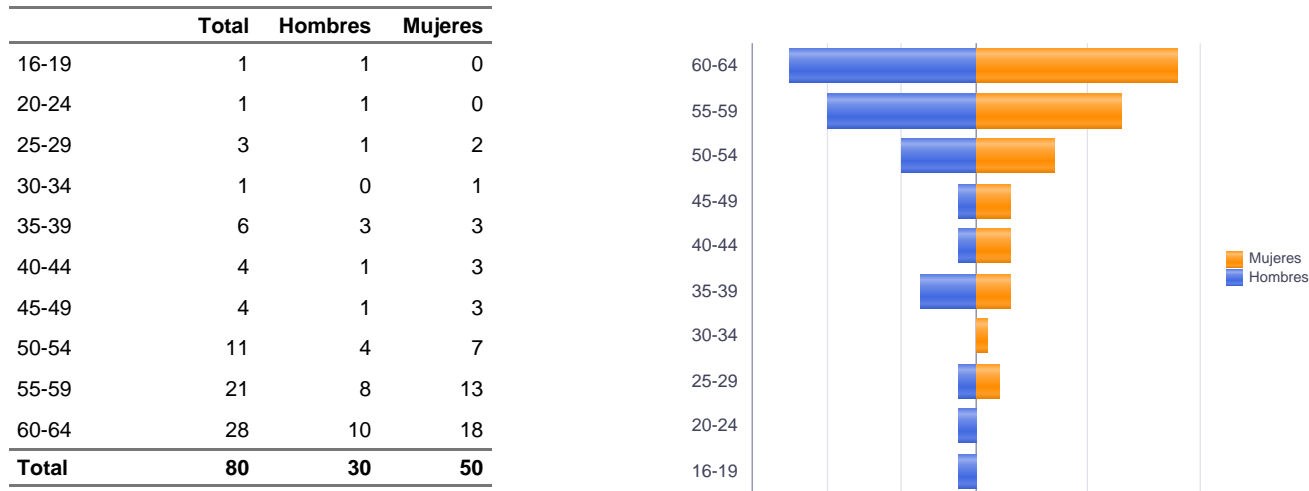
FICHA TERRITORIAL: Comarca Cuencas Mineras

Unidad: nº personas
Fuente: Instituto Aragonés de Empleo

Por tiempo en situación laboral como desempleado y sexo



Parados de larga duración* por grupo de edad y sexo



* Más de 12 meses como desempleado

Paro Registrado.

Septiembre 2024

FICHA TERRITORIAL: **Comarca Cuencas Mineras**

Unidad: nº personas

Fuente: Instituto Aragonés de Empleo

Por sector de actividad económica, nacionalidad y sexo

	Españoles			Extranjeros comunitarios (UE-27)			Extranjeros no comunitarios		
	Total	Hombres	Mujeres	Total	Hombres	Mujeres	Total	Hombres	Mujeres
Agricultura, ganadería y pesca	6	4	2	1	0	1	1	1	0
Construcción	11	10	1	0	0	0	5	4	1
Industria y energía	36	25	11	3	1	2	3	2	1
Servicios	157	48	109	5	2	3	11	3	8
Sin empleo anterior	12	7	5	0	0	0	13	0	13
Total	222	94	128	9	3	6	33	10	23

Ranking de ocupaciones más solicitadas por los demandantes parados, por sexo

Cod. Ocupación	Ocupación	Total	Hombres	Mujeres
92101050	Personal de limpieza o limpiadores en general	123	25	98
95121019	Peones de horticultura, jardinería	88	54	34
52201079	Dependientes de comercio, en general	86	8	78
97001056	Peones de la industria de la alimentación, bebidas y tabaco	66	23	43
96021013	Peones de la construcción de edificios	59	52	7
97001104	Peones de la industria manufacturera, en general	50	28	22
92101027	Camareros de pisos (hostelería)	45	0	45
51101026	Cocineros, en general	32	2	30
43091029	Empleados administrativos, en general	30	5	25
97001113	Peones de la industria metalúrgica y fabricación de productos metálicos	29	26	3
91001018	Empleados de hogar	29	0	29
94431016	Barrenderos	28	15	13
51201049	Camareros, en general	27	7	20
83331015	Conductores-operadores de carretillas elevadoras, en general	20	17	3
95431028	Peones forestales	20	17	3
71211015	Albañiles	19	19	0
94311020	Ordenanzas	18	2	16
58331022	Conserjes, en general	18	8	10
96011029	Peones de obras publicas, en general	17	15	2
37241034	Monitores de educación y tiempo libre	14	3	11

NOTA: Cada demandante puede solicitar hasta 6 ocupaciones.